


Küchensteckdosen Montage


Seien Sie besonders vorsichtig beim Umgang mit der Netzspannung 230 V. Bei dieser Spannung können Sie einen lebensgefährlichen elektrischen Schlag erhalten!




1. Schritt:
Vorsichtig aufhebeln der Abdeckung!




Steckdose im offenen Zustand.



2. Schritt:
Lösen der Schrauben im Metallrahmen



3. Schritt
Steckdosen Block seitlich schieben und herausnehmen



4. Schritt:
Elektrisch anschließen und umgekehrt
zusammen bauen.

SICHERHEITSHINWEISE

Dieses Gerät hat das Werk in sicherheitstechnisch einwandfreiem Zustand verlassen. Um diesen Zustand zu erhalten und einen gefahrlosen Betrieb sicherzustellen, muß der Anwender unbedingt die Sicherheitshinweise und die Warnvermerke beachten, die in dieser Gebrauchsanweisung enthalten sind.

Unbedingt lesen:

Bei Schäden, die durch Nichtbeachtung dieser Bedienungsanleitung verursacht werden, erlischt der Garantieanspruch. Für daraus resultierende Folgeschäden übernimmt der Hersteller keine Haftung.

Das Set darf nicht in Betrieb genommen werden, nachdem es von einem kalten in einen warmen Raum gebracht wurde. Das dabei entstehende Kondenswasser kann unter Umständen Ihr Gerät zerstören. Schalten Sie das Gerät nicht ein, bevor es Umgebungstemperatur erreicht hat!